

MITGLIEDERSTATISTIK 2018

*DES BADISCHEN SPORTBUNDES NORD E.V.,
SEINER FACHVERBÄNDE UND SPORTKREISE*

www.Badischer-Sportbund.de

INHALT

1. AUSWERTUNG DER GESAMTMITGLIEDER

- Mitgliederbestand nach 8 Altersgruppen und Geschlecht 4
- Mitgliederbestand nach 12 Altersgruppen und Geschlecht im Vergleich zu 2017 5
- Mitgliederentwicklung von 1970-2018 6
- Vereine nach Anzahl ihrer Mitglieder, Vereinsgröße 7
- Vereine nach Größengruppen, Abschnitt A 8
- Die 25 größten Sportvereine 9
- Alterspyramide Mitglieder 10

2. AUSWERTUNG NACH SPORTKREISEN

- Mitgliederzahl, Abschnitt A nach 8 Altersgruppen 12
- Mitgliederzahl, Abschnitt A nach 12 Altersgruppen 13
- Vereins- und Mitgliederentwicklung 14
- Ein- und Mehrspartenvereine 15

3. AUSWERTUNG FÜR SPORTFACHVERBÄNDE

- Fachverbände nach Mitgliedergröße 17
- Mitgliederentwicklung in den Fachverbänden 18
- Mitgliederzahl, Abschnitt B nach 8 Altersgruppen 19
- Mitgliederzahl, Abschnitt B nach 12 Altersgruppen 20
- Ein- und Mehrspartenvereine 21
- Mitgliederverteilung nach Sportart (Diagramm) 22

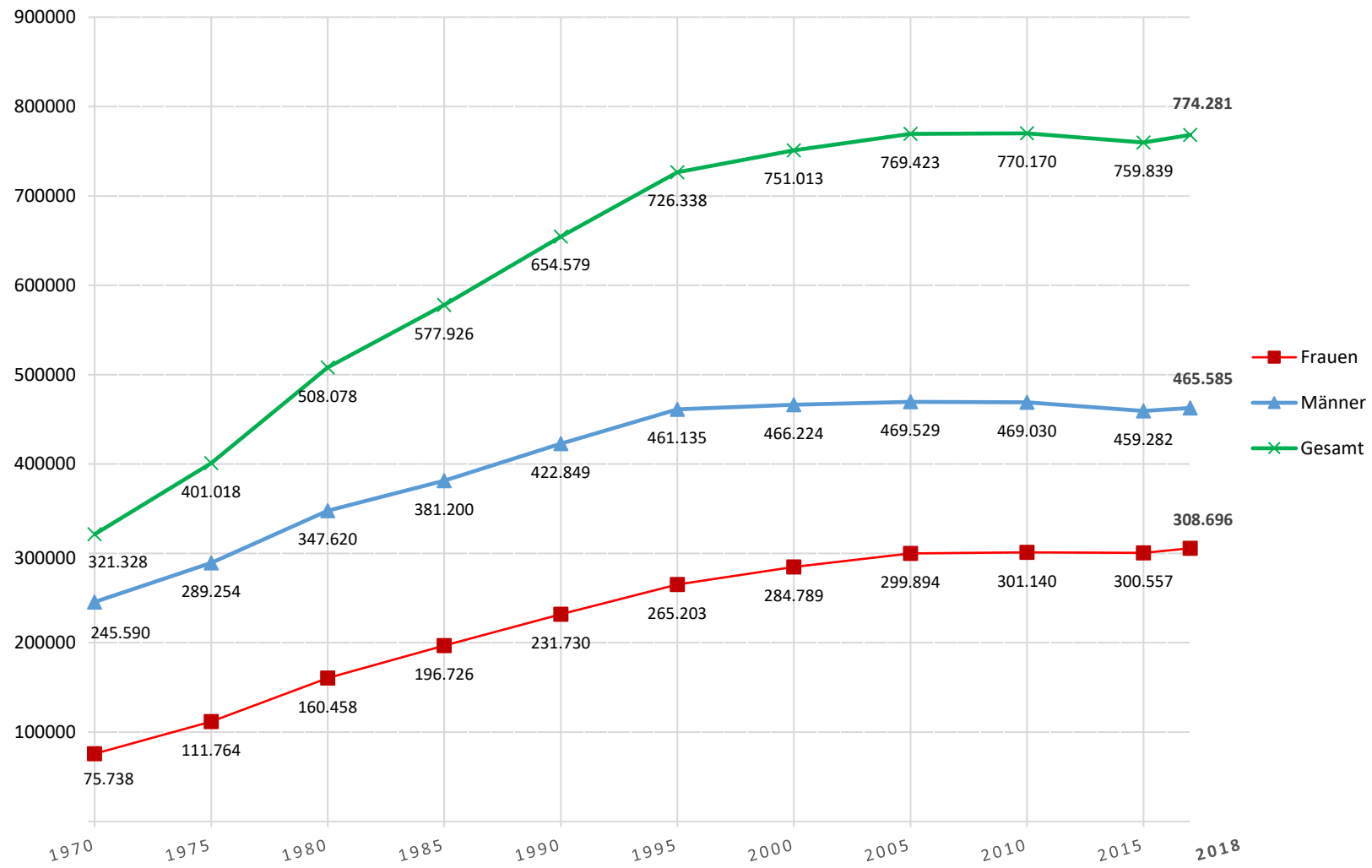
1. AUSWERTUNG DER GESAMTMITGLIEDER

- Mitgliederbestand nach 8 Altersgruppen und Geschlecht
- Mitgliederbestand nach 12 Altersgruppen und Geschlecht im Vergleich zu 2017
- Mitgliederentwicklung von 1970-2018
- Vereine nach Anzahl ihrer Mitglieder, Vereinsgröße
- Vereine nach Größengruppen, Abschnitt A
- Die 25 größten Sportvereine
- Alterspyramide Mitglieder

Mitgliederbestand 2018 nach 8 Altersgruppen und Geschlecht				
Altersgruppe	Mitglieder absolut 2018	Prozent Anteil	kumuliert absolut	Prozent Anteil
Mitglieder bis 6 Jahre				
männlich	23.150	4,97%		
weiblich	20.659	6,69%		
Gesamt	43.809	5,66%		
Mitglieder 7 - 14 Jahre			alle Mitglieder	
männlich	71.487	15,35%	94.637	20,33%
weiblich	51.509	16,69%	72.168	23,38%
Gesamt	122.996	15,89%	166.805	21,54%
Mitglieder 15 - 18 Jahre			alle Mitglieder	
männlich	33.337	7,16%	127.974	27,49%
weiblich	22.034	7,14%	94.202	30,52%
Gesamt	55.371	7,15%	222.176	28,69%
Mitglieder 19 - 21 Jahre			alle Mitglieder	
männlich	19.891	4,27%	147.865	31,76%
weiblich	12.160	3,94%	106.362	34,46%
Gesamt	32.051	4,14%	254.227	32,83%
Mitglieder 22 - 26 Jahre			alle Mitglieder	
männlich	28.494	6,12%	176.359	37,88%
weiblich	16.155	5,23%	122.517	39,69%
Gesamt	44.649	5,77%	298.876	38,60%
Mitglieder 27 - 40 Jahre			alle Mitglieder	
männlich	65.509	14,07%	241.868	51,95%
weiblich	41.782	13,53%	164.299	53,22%
Gesamt	107.291	13,86%	406.167	52,46%
Mitglieder 41 - 60 Jahre			alle Mitglieder	
männlich	119.690	25,71%	361.558	77,66%
weiblich	81.736	26,48%	246.035	79,70%
Gesamt	201.426	26,01%	607.593	78,47%
Mitglieder über 60 Jahre			alle Mitglieder	
männlich	104.027	22,34%	465.585	
weiblich	62.661	20,30%	308.696	
Gesamt	166.688	21,53%	774.281	
alle Mitglieder				
männlich	465.585	60,13%		
weiblich	308.696	39,87%		
Gesamt	774.281	100,00%		

Mitgliederbestand 2018 nach 12 Altersgruppen und Geschlecht im Vergleich 2017 / 2018												
Altersgruppe	2018				2017				Veränderungen von 2017 / 2018			
	Mitglieder	%	kumuliert	%	Mitglieder	%	kumuliert	%	Zuwachs	%	kumuliert	%
Mitglieder 0-2 J.												
männlich	3.663	0,79%			3.590	0,78%			73	2,03%		
weiblich	3.448	1,12%			3.245	1,06%			203	6,26%		
Gesamt	7.111	0,92%			6.835	0,89%			276	4,04%		
Mitglieder 3-6 J.												
			alle Mitglieder				alle Mitglieder					
männlich	19.487	4,19%	23.150	4,97%	18.940	4,09%	22.530	4,87%	547	2,89%	620	2,75%
weiblich	17.211	5,58%	20.659	6,69%	16.544	5,41%	19.789	6,48%	667	4,03%	870	4,40%
Gesamt	36.698	4,74%	43.809	5,66%	35.484	4,62%	42.319	5,51%	1.214	3,42%	1.490	3,52%
Mitglieder 7-10 J.												
			alle Mitglieder				alle Mitglieder					
männlich	34.295	7,37%	57.445	12,34%	34.042	7,36%	56.572	12,23%	253	0,74%	873	1,54%
weiblich	25.786	8,35%	46.445	15,05%	25.319	8,29%	45.108	14,76%	467	1,84%	1.337	2,96%
Gesamt	60.081	7,76%	103.890	13,42%	59.361	7,73%	101.680	13,24%	720	1,21%	2.210	2,17%
Mitglieder 11-14 J.												
			alle Mitglieder				alle Mitglieder					
männlich	37.192	7,99%	94.637	20,33%	37.502	8,11%	94.074	20,33%	-310	-0,83%	563	0,60%
weiblich	25.723	8,33%	72.168	23,38%	25.955	8,49%	71.063	23,25%	-232	-0,89%	1.105	1,55%
Gesamt	62.915	8,13%	166.805	21,54%	63.457	8,26%	165.137	21,50%	-542	-0,85%	1.668	1,01%
Mitglieder 15-18 J.												
			alle Mitglieder				alle Mitglieder					
männlich	33.337	7,16%	127.974	27,49%	33.723	7,29%	127.797	27,62%	-386	-1,14%	177	0,14%
weiblich	22.034	7,14%	94.202	30,52%	22.365	7,32%	93.428	30,57%	-331	-1,48%	774	0,83%
Gesamt	55.371	7,15%	222.176	28,69%	56.088	7,30%	221.225	28,80%	-717	-1,28%	951	0,43%
Mitglieder 19-26 J.												
			alle Mitglieder				alle Mitglieder					
männlich	48.385	10,39%	176.359	37,88%	48.361	10,45%	176.158	38,08%	24	0,05%	201	0,11%
weiblich	28.315	9,17%	122.517	39,69%	28.673	9,38%	122.101	39,96%	-358	-1,25%	416	0,34%
Gesamt	76.700	9,91%	298.876	38,60%	77.034	10,03%	298.259	38,82%	-334	-0,43%	617	0,21%
Mitglieder 27-35 J.												
			alle Mitglieder				alle Mitglieder					
männlich	44.218	9,50%	220.577	47,38%	43.041	9,30%	219.199	47,38%	1.177	2,73%	1.378	0,63%
weiblich	26.152	8,47%	148.669	48,16%	25.696	8,41%	147.797	48,36%	456	1,77%	872	0,59%
Gesamt	70.370	9,09%	369.246	47,69%	68.737	8,95%	366.996	47,77%	1.633	2,38%	2.250	0,61%
Mitglieder 36-45 J.												
			alle Mitglieder				alle Mitglieder					
männlich	43.217	9,28%	263.794	56,66%	43.386	9,38%	262.585	56,76%	-169	-0,39%	1.209	0,46%
weiblich	31.657	10,26%	180.326	58,42%	32.061	10,49%	179.858	58,86%	-404	-1,26%	468	0,26%
Gesamt	74.874	9,67%	444.120	57,36%	75.447	9,82%	442.443	57,59%	-573	-0,76%	1.677	0,38%
Mitglieder 46-65 J.												
			alle Mitglieder				alle Mitglieder					
männlich	123.554	26,54%	387.348	83,20%	123.405	26,67%	385.990	83,43%	149	0,12%	1.358	0,35%
weiblich	81.681	26,46%	262.007	84,88%	80.581	26,37%	260.439	85,22%	1.100	1,37%	1.568	0,60%
Gesamt	205.235	26,51%	649.355	83,87%	203.986	26,55%	646.429	84,14%	1.249	0,61%	2.926	0,45%
Mitglieder 66-79 J.												
			alle Mitglieder				alle Mitglieder					
männlich	59.440	12,77%	446.788	95,96%	59.325	12,82%	445.315	96,25%	115	0,19%	1.473	0,33%
weiblich	36.609	11,86%	298.616	96,73%	36.027	11,79%	296.466	97,01%	582	1,62%	2.150	0,73%
Gesamt	96.049	12,40%	745.404	96,27%	95.352	12,41%	741.781	96,56%	697	0,73%	3.623	0,49%
Mitglieder 80-89 J.												
			alle Mitglieder				alle Mitglieder					
männlich	17.102	3,67%	463.890	99,64%	15.794	3,41%	461.109	99,67%	1.308	8,28%	2.781	0,60%
weiblich	9.090	2,94%	307.706	99,68%	8.189	2,68%	304.655	99,69%	901	11,00%	3.051	1,00%
Gesamt	26.192	3,38%	771.596	99,65%	23.983	3,12%	765.764	99,68%	2.209	9,21%	5.832	0,76%
Mitglieder 90 -J.												
			alle Mitglieder				alle Mitglieder					
männlich	1.695	0,36%	465.585	100,00%	1.539	0,33%	462.648	100,00%	156	10,14%	2.937	0,63%
weiblich	990	0,32%	308.696	100,00%	936	0,31%	305.591	100,00%	54	5,77%	3.105	1,02%
Gesamt	2.685	0,35%	774.281	100,00%	2.475	0,32%	768.239	100,00%	210	8,48%	6.042	0,79%
alle Mitglieder												
	2018				2017				Zuwachs			
männlich	465.585	100%			462.648	100%			2.937	100%		
weiblich	308.696	100%			305.591	100%			3.105	100%		
Gesamt	774.281	100%			768.239	100%			6.042	100%		

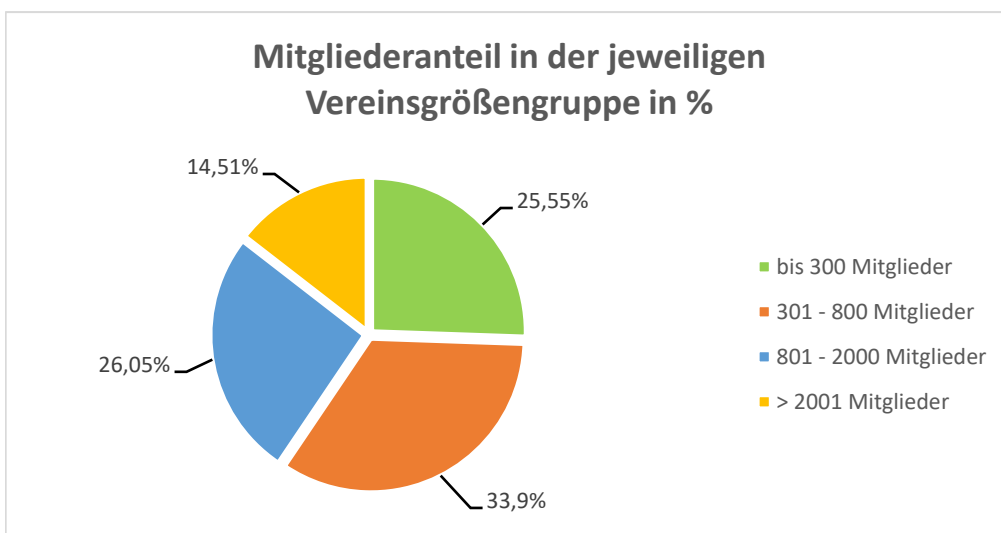
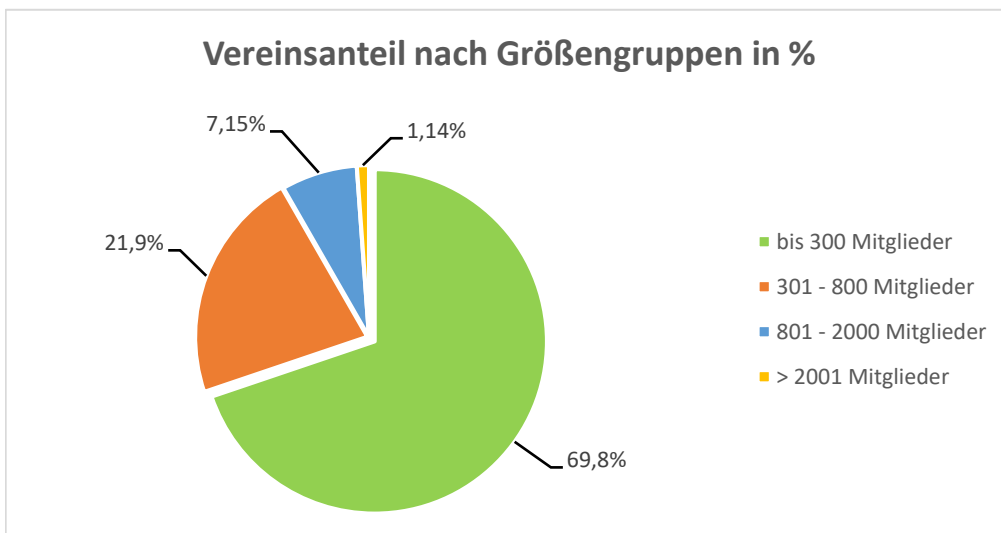
MITGLIEDERENTWICKLUNG VON 1970 - 2018



Vereine nach Anzahl ihrer Mitglieder -Vereinsgröße-				
	2018			
	Anzahl Vereine		Anzahl Mitglieder	
Vereinsgröße	absolut	in %	absolut	in %
bis 100	853	34,86%	43.437	5,61%
101 - 200	551	22,52%	79.744	10,30%
201 - 300	304	12,42%	74.617	9,64%
301 - 400	186	7,60%	65.318	8,44%
401 - 500	142	5,80%	63.651	8,22%
501 - 600	70	2,86%	38.342	4,95%
601 - 700	81	3,31%	52.157	6,74%
701 - 800	57	2,33%	43.000	5,55%
801 - 900	30	1,23%	25.026	3,23%
901 - 1000	33	1,35%	31.309	4,04%
1001 -1500	89	3,64%	105.929	13,68%
1501 - 2000	23	0,94%	39.441	5,09%
2001 - 3000	13	0,53%	31.258	4,04%
3001 - 5000	8	0,33%	29.010	3,75%
> 5000	7	0,29%	52.042	6,72%
Gesamt	2.447	100%	774.281	100%

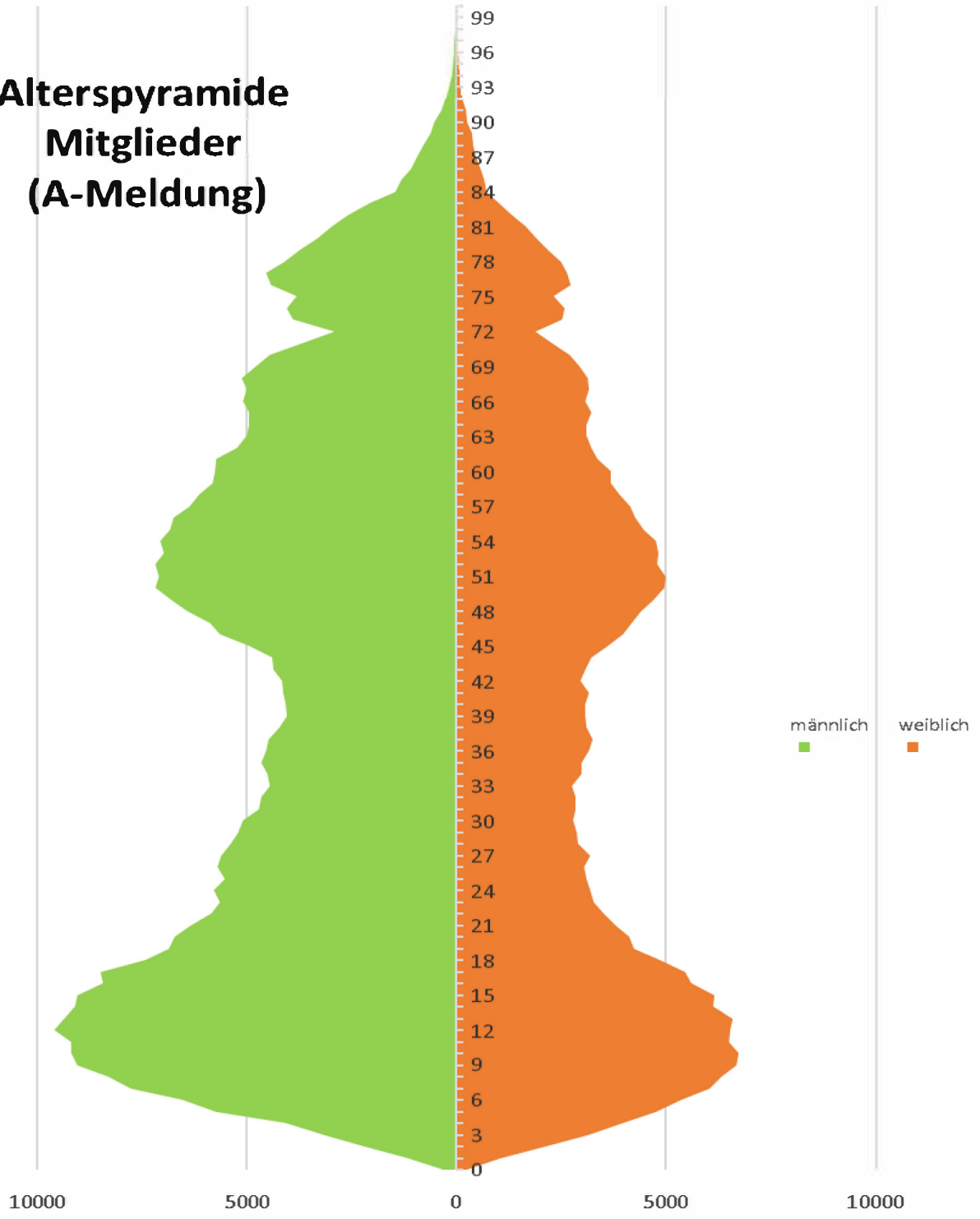
Mitgliederstatistik Abschnitt A: Vereine nach Größengruppen, Erhebung 2018

Vereinsgröße	Anzahl Vereine		Anzahl Mitglieder	
	absolut	in %	absolut	in %
bis 300 Mitglieder	1.708	69,8%	197.798	25,55%
301 - 800 Mitglieder	536	21,9%	262.468	33,9%
801 - 2000 Mitglieder	175	7,15%	201.705	26,05%
> 2001 Mitglieder	28	1,14%	112.310	14,51%
Gesamt	2.447	100%	774.281	100%



Mitgliederstatistik 2018 die 25 größten Sportvereine					
Entwicklung 2017 - 2018					
	Sportverein	2018	2017	Veränderung	%
1	TSG 1899 Hoffenheim e.V.	9.593	7.334	2.259	30,80%
2	Athletik Club 1892 Weinheim e.V.	7.660	8.013	-353	-4,41%
3	DAV - Sektion Karlsruhe	7.576	7.177	399	5,56%
4	Sport- und Schwimmclub Karlsruhe e.V	7.441	7.180	261	3,64%
5	Karlsruher Sport-Club	7.374	7.351	23	0,31%
6	TSG Weinheim	6.673	6.608	65	0,98%
7	DAV - Sektion Heidelberg	5.725	5.536	189	3,41%
8	Post Südstadt Karlsruhe e.V.	4.874	4.804	70	1,46%
9	DAV - Alpenver. Sekt. Pforzheim	3.775	3.582	193	5,39%
10	TSV Mannheim 1846	3.679	3.463	216	6,24%
11	TV Bretten	3.601	3.369	232	6,89%
12	TSG Heidelberg-Rohrbach	3.439	3.302	137	4,15%
13	Pugilist Boxing Gym Bruchsal	3.399	3.315	84	2,53%
14	DJK Sportverband Mannheim e. V.	3.154	3.061	93	3,04%
15	SG Siemens Karlsruhe	3.089	3.324	-235	-7,07%
16	TSG Germania Dossenheim	2.832	2.782	50	1,80%
17	TSV 1863 Buchen e.V.	2.776	2.779	-3	-0,11%
18	TSG Wiesloch	2.750	2.800	-50	-1,79%
19	SRH Campus Sports e.V. Heidelberg	2.611	2.497	114	4,57%
20	Turnverein Schwetzingen	2.586	2.680	-94	-3,51%
21	SV Waldhof Mannheim	2.501	2.249	252	11,20%
22	TSG Seckenheim	2.363	2.350	13	0,55%
23	Polizeisportverein Karlsruhe	2.261	2.121	140	6,60%
24	TSV Tauberbischofsheim e.V.	2.216	2.201	15	0,68%
25	SG Walldorf Astoria 1902 e.V.	2.184	2.092	92	4,40%
Gesamt		106.132	101.970	4.162	4,08%

Alterspyramide Mitglieder (A-Meldung)



2. AUSWERTUNG NACH SPORTKREISEN

- Mitgliederzahl, Abschnitt A nach 8 Altersgruppen
- Mitgliederzahl, Abschnitt A nach 12 Altersgruppen
- Vereins- und Mitgliederentwicklung
- Ein- und Mehrspartenvereine

Mitgliederstatistik 2018 Sportkreise - Abschnitt A / 8 Altersgruppen																						
Sportkreise	Vereine	bis 6 Jahre		7 - 14 Jahre		15 - 18 Jahre		19 - 21 Jahre		22 - 26 Jahre		27 - 40 Jahre		41 - 60 Jahre		über 60 Jahre		gesamt		insgesamt	%Anteil	
		m	w	m	w	m	w	m	w	m	w	m	w	m	w	m	w	m	w			
1	TBB-heim	134	880	924	2.709	2.489	1.449	1.184	994	724	1.584	965	3.754	2.416	6.627	5.018	5.443	3.220	23.440	16.940	40.380	5,22%
2	Buchen	127	691	647	2.384	1.965	1.373	1.107	937	602	1.502	873	3.256	2.197	6.437	4.489	5.314	3.230	21.894	15.110	37.004	4,78%
3	Mosbach	150	705	698	2.586	2.051	1.527	1.083	1.119	730	1.480	868	3.423	2.205	6.518	4.312	5.545	2.993	22.903	14.940	37.843	4,89%
4	Sinsheim	191	1.308	1.169	4.589	3.437	2.661	1.640	1.745	870	2.394	1.091	5.119	2.845	10.143	5.985	8.454	3.774	36.413	20.811	57.224	7,39%
5	Heidelberg	419	3.960	3.551	13.645	10.007	6.127	4.018	3.431	2.253	4.897	3.127	10.572	7.546	19.531	13.786	16.559	10.126	78.722	54.414	133.136	17,19%
6	Mannheim	448	5.252	4.610	14.927	10.298	6.270	3.947	3.421	2.141	4.684	2.689	11.690	7.855	20.488	15.357	19.325	14.492	86.057	61.389	147.446	19,04%
7	Bruchsal	250	2.187	1.860	6.894	4.719	3.611	2.430	2.002	1.292	2.585	1.584	5.841	3.578	11.451	7.431	10.797	5.163	45.368	28.057	73.425	9,48%
8	Karlsruhe	466	5.892	5.077	16.381	11.500	6.892	4.490	4.250	2.356	6.754	3.543	15.969	9.236	26.892	17.642	21.655	13.754	104.685	67.598	172.283	22,25%
9	Pforzheim	262	2.275	2.123	7.372	5.043	3.427	2.135	1.992	1.192	2.614	1.415	5.885	3.904	11.603	7.716	10.935	5.909	46.103	29.437	75.540	9,76%
Gesamt		2.447	23.150	20.659	71.487	51.509	33.337	22.034	19.891	12.160	28.494	16.155	65.509	41.782	119.690	81.736	104.027	62.661	465.585	308.696	774.281	100,00%
% Anteil der Gesamtmitglieder			2,99%	2,67%	9,23%	6,65%	4,31%	2,85%	2,57%	1,57%	3,68%	2,09%	8,46%	5,40%	15,46%	10,56%	13,44%	8,09%	60,13%	39,87%	100,00%	
Vorjahr 2017		2.459	22.530	19.789	71.544	51.274	33.723	22.365	19.656	12.362	28.705	16.311	63.453	41.016	120.930	81.714	102.107	60.760	462.648	305.591	768.239	
Zu-/Abnahme		-12	620	870	-57	235	-386	-331	235	-202	-211	-156	2.056	766	-1.240	22	1.920	1.901	2.937	3.105	6.042	
Veränderung 2017/2018		-0,49%	2,75%	4,40%	-0,08%	0,46%	-1,14%	-1,48%	1,20%	-1,63%	-0,74%	-0,96%	3,24%	1,87%	-1,03%	0,03%	1,88%	3,13%	0,63%	1,02%	0,79%	

Mitgliederstatistik 2018 Sportkreise - Abschnitt A / 12 Altersgruppen

Sportkreise	0 - 2 Jahre		3 - 6 Jahre		7 - 10 Jahre		11 - 14 Jahre		15 - 18 Jahre		19 - 26 Jahre		27 - 35 Jahre		36 - 45 Jahre		46 - 65 Jahre		66 - 79 Jahre		80 - 89 Jahre		90 - Jahre		gesamt		insgesamt
	m	w	m	w	m	w	m	w	m	w	m	w	m	w	m	w	m	w	m	w	m	w	m	w	m	w	
TBB-heim	135	131	745	793	1.296	1.227	1.413	1.262	1.449	1.184	2.578	1.689	2.543	1.515	2.379	1.851	7.019	5.108	3.003	1.713	799	431	81	36	23.440	16.940	40.380
Buchen	122	101	569	546	983	875	1.401	1.090	1.373	1.107	2.439	1.475	2.257	1.346	2.219	1.772	6.755	4.550	2.962	1.799	742	407	72	42	21.894	15.110	37.004
Mosbach	104	109	601	589	1.167	932	1.419	1.119	1.527	1.083	2.599	1.598	2.356	1.409	2.243	1.663	6.856	4.298	3.181	1.737	797	374	53	29	22.903	14.940	37.843
Sinsheim	195	140	1.113	1.029	2.105	1.597	2.484	1.840	2.661	1.640	4.139	1.961	3.488	1.746	3.482	2.285	10.641	5.903	4.843	2.140	1.161	477	101	53	36.413	20.811	57.224
Heidelberg	551	574	3.409	2.977	6.547	4.989	7.098	5.018	6.127	4.018	8.328	5.380	7.060	4.862	6.974	5.335	20.051	13.653	9.540	5.947	2.754	1.489	283	172	78.722	54.414	133.136
Mannheim	953	907	4.299	3.703	7.213	5.332	7.714	4.966	6.270	3.947	8.105	4.830	7.800	4.782	7.790	6.112	20.902	15.544	11.338	8.782	3.355	2.227	318	257	86.057	61.389	147.446
Bruchsal	268	260	1.919	1.600	3.235	2.384	3.659	2.335	3.611	2.430	4.587	2.876	3.865	2.228	4.034	2.726	12.174	7.528	6.087	2.871	1.776	760	153	59	45.368	28.057	73.425
Karlsruhe	1.005	906	4.887	4.171	8.076	5.837	8.305	5.663	6.892	4.490	11.004	5.899	10.894	5.894	10.138	6.916	27.053	17.345	12.272	8.188	3.743	2.051	416	238	104.685	67.598	172.283
Pforzheim	330	320	1.945	1.803	3.673	2.613	3.699	2.430	3.427	2.135	4.606	2.607	3.955	2.370	3.958	2.997	12.103	7.752	6.214	3.432	1.975	874	218	104	46.103	29.437	75.540
Gesamt 2018	3.663	3.448	19.487	17.211	34.295	25.786	37.192	25.723	33.337	22.034	48.385	28.315	44.218	26.152	43.217	31.657	123.554	81.681	59.440	36.609	17.102	9.090	1.695	990	465.585	308.696	774.281
% Anteil Gesamtmitglieder	0,47%	0,45%	2,52%	2,22%	4,43%	3,33%	4,80%	3,32%	4,31%	2,85%	6,25%	3,66%	5,71%	3,38%	5,58%	4,09%	15,96%	10,55%	7,68%	4,73%	2,21%	1,17%	0,22%	0,13%	60,13%	39,87%	100%
Vorjahr 2017	3.590	3.245	18.940	16.544	34.042	25.319	37.502	25.955	33.723	22.365	48.361	28.673	43.041	25.696	43.386	32.061	123.405	80.581	59.325	36.027	15.794	8.189	1.539	936	462.648	305.591	768.239
Zu-/Abnahme	73	203	547	667	253	467	-310	-232	-386	-331	24	-358	1.177	456	-169	-404	149	1.100	115	582	1.308	901	156	54	2.937	3.105	6.042
Veränderung 2017/2018	2,03%	6,26%	2,89%	4,03%	0,74%	1,84%	-0,83%	-0,89%	-1,14%	-1,48%	0,05%	-1,25%	2,73%	1,77%	-0,39%	-1,26%	0,12%	1,37%	0,19%	1,62%	8,28%	11,00%	10,14%	5,77%	0,63%	1,02%	0,79%

Vereins- und Mietgliederentwicklung in den Sportkreisen 2018

Sportkreise	Vereine 2018	Vereine 2017	Diff.	Mitglieder 2018	Mitglieder 2017	Diff.	%
Tauberbischofsheim	134	134	0	40.380	40.292	88	0,22%
Buchen	127	128	-1	37.004	37.018	-14	-0,04%
Mosbach	150	149	1	37.843	37.539	304	0,81%
Sinsheim	191	190	1	57.224	55.137	2.087	3,79%
Heidelberg	419	422	-3	133.136	132.294	842	0,64%
Mannheim	448	455	-7	147.446	146.579	867	0,59%
Bruchsal	250	249	1	73.425	73.109	316	0,43%
Karlsruhe	466	469	-3	172.283	170.391	1.892	1,11%
Pforzheim	262	263	-1	75.540	75.880	-340	-0,45%
Gesamt	2.447	2.459	-12	774.281	768.239	6.042	0,79%

Sportkreise - Ein- und Mehrspartenvereine - 2018						
	Anzahl Vereine			Mitgliederzahl		
Sportkreise	Einsparten	Mehrsparten	Gesamt	Einsparten	Mehrsparten	Gesamt
Tauberbischofsheim	79	55	134	10.282	30.098	40.380
Buchen	78	49	127	12.042	24.962	37.004
Mosbach	100	50	150	14.293	23.550	37.843
Sinsheim	145	46	191	20.945	36.279	57.224
Heidelberg	326	93	419	56.279	76.857	133.136
Mannheim	328	120	448	51.276	96.170	147.446
Bruchsal	199	51	250	37.150	36.275	73.425
Karlsruhe	314	152	466	52.966	119.317	172.283
Pforzheim	192	70	262	32.406	43.134	75.540
Gesamt	1.761	686	2.447	287.639	486.642	774.281

3. AUSWERTUNG FÜR SPORTFACHVERBÄNDE

- Fachverbände nach Mitgliedergröße
- Mitgliederentwicklung in den Fachverbänden
- Mitgliederzahl, Abschnitt B nach 8 Altersgruppen
- Mitgliederzahl, Abschnitt B nach 12 Altersgruppen
- Ein- und Mehrspartenvereine
- Mitgliederverteilung nach Sportart (Diagramm)

Fachverbände nach Mitgliedergröße 2016 - 2018								
Fachverband	Mitglieder		Veränderung 2016/2017		Mitglieder	Veränderung 2017/2018		Mitglieder % Anteil
	2016	2017	absolut +/-	in %	2018	absolut +/-	in %	2018
Turnen	211.767	213.608	1.841	0,87%	214.120	512	0,24%	26,33%
Fußball	193.778	193.218	-560	-0,29%	195.176	1.958	1,01%	24,00%
Tennis	54.484	54.095	-389	-0,71%	53.446	-649	-1,20%	6,57%
Handball	37.518	37.096	-422	-1,12%	36.800	-296	-0,80%	4,52%
Sportschützen	30.924	31.825	901	2,91%	31.888	63	0,20%	3,92%
Leichtathletik	28.819	27.102	-1.717	-5,96%	27.276	174	0,64%	3,35%
Behinderten-/Rehasport	18.801	21.250	2.449	13,03%	23.907	2.657	12,50%	2,94%
Reiten	21.750	21.876	126	0,58%	21.857	-19	-0,09%	2,69%
Tischtennis	21.242	20.907	-335	-1,58%	20.835	-72	-0,34%	2,56%
Bergsport/Klettern	17.004	17.925	921	5,42%	18.727	802	4,47%	2,30%
Ski	16.434	16.722	288	1,75%	16.107	-615	-3,68%	1,98%
Volleyball	13.995	14.182	187	1,34%	14.304	122	0,86%	1,76%
Schwimmen	14.840	14.141	-699	-4,71%	13.737	-404	-2,86%	1,69%
Gewichtheben	10.368	12.879	2.511	24,22%	13.083	204	1,58%	1,61%
Tanzen	10.848	11.249	401	3,70%	10.975	-274	-2,44%	1,35%
Basketball	7.598	7.565	-33	-0,43%	7.754	189	2,50%	0,95%
Boxen	6.572	7.234	662	10,07%	7.461	227	3,14%	0,92%
Golf	6.508	6.527	19	0,29%	6.415	-112	-1,72%	0,79%
Radsport	5.766	6.146	380	6,59%	6.128	-18	-0,29%	0,75%
Ringen	5.991	5.943	-48	-0,80%	5.739	-204	-3,43%	0,71%
Judo	5.458	5.328	-130	-2,38%	5.083	-245	-4,60%	0,62%
Kanu	4.710	4.857	147	3,12%	4.904	47	0,97%	0,60%
Badminton	4.540	4.608	68	1,50%	4.798	190	4,12%	0,59%
Kegeln	4.584	4.375	-209	-4,56%	4.266	-109	-2,49%	0,52%
Karate	4.502	4.036	-466	-10,35%	4.126	90	2,23%	0,51%
Schach	3.967	3.995	28	0,71%	4.048	53	1,33%	0,50%
Segeln	2.910	2.939	29	1,00%	3.062	123	4,19%	0,38%
Hockey	2.657	2.872	215	8,09%	2.969	97	3,38%	0,37%
Rudern	2.823	2.756	-67	-2,37%	2.825	69	2,50%	0,35%
Taekwondo	2.604	2.701	97	3,73%	2.806	105	3,89%	0,34%
Boule/Boccia/Pétanque	2.440	2.507	67	2,75%	2.615	108	4,31%	0,32%
Motorsport	2.729	2.642	-87	-3,19%	2.601	-41	-1,55%	0,32%
Eissport	2.322	2.475	153	6,59%	2.483	8	0,32%	0,31%
Tauchsport	2.243	2.289	46	2,05%	2.406	117	5,11%	0,30%
Triathlon	2.016	2.108	92	4,56%	2.140	32	1,52%	0,26%
Rugby	1.883	2.044	161	8,55%	2.065	21	1,03%	0,25%
American Football	1.512	1.646	134	8,86%	1.926	280	17,01%	0,24%
Ju Jutsu	1.832	1.775	-57	-3,11%	1.793	18	1,01%	0,22%
Rollsport	1.512	1.478	-34	-2,25%	1.646	168	11,37%	0,20%
Fechten	1.656	1.511	-145	-8,76%	1.377	-134	-8,87%	0,17%
Baseball	1.093	1.074	-19	-1,74%	1.116	42	3,91%	0,14%
Billard	1.072	1.072	0	0,00%	1.070	-2	-0,19%	0,13%
Motorbootsport	944	943	-1	-0,11%	988	45	4,77%	0,12%
Aikido (FABW)	827	911	84	10,16%	949	38	4,17%	0,12%
Solidarität (Kunstrad)	739	762	23	3,11%	674	-88	-11,55%	0,08%
Floorball	0	0	0	0,00%	503	503	-	0,06%
Bowling	435	434	-1	0,00%	454	20	4,61%	0,06%
Bahnengolf	438	439	1	0,23%	408	-31	-7,06%	0,05%
Aikido (AVBW)	391	390	-1	-0,26%	407	17	4,36%	0,05%
Dart	311	321	10	3,22%	380	59	18,38%	0,05%
Rasenkraftsport	369	377	8	2,17%	374	-3	-0,80%	0,05%
Squash u. Racket	357	366	9	2,52%	369	3	0,82%	0,05%
Gesamt	800.883	807.521	6.638	0,83%	813.366	5.845	0,72%	100,00%

BADISCHER SPORTBUND Nord Karlsruhe

Mitgliederentwicklung in den Fachverbänden 2016 - 2018 -Sportart-							
Fachverband	Mitglieder		Veränderung 2016/2017		Mitglieder	Veränderung 2017/2018	
	2016	2017	absolut +/-	in %	2018	absolut +/-	in %
Aikido (AVBW)	391	390	-1	-0,26%	407	17	4,36%
Aikido (FABW)	827	911	84	10,16%	949	38	4,17%
American Football	1.512	1.646	134	8,86%	1.926	280	17,01%
Badminton	4.540	4.608	68	1,50%	4.798	190	4,12%
Bahnengolf	438	439	1	0,23%	408	-31	-7,06%
Baseball	1.093	1.074	-19	-1,74%	1.116	42	3,91%
Basketball	7.598	7.565	-33	-0,43%	7.754	189	2,50%
Behinderten-/Rehasport	18.801	21.250	2.449	13,03%	23.907	2.657	12,50%
Bergsport/Klettern	17.004	17.925	921	5,42%	18.727	802	4,47%
Billard	1.072	1.072	0	0,00%	1.070	-2	-0,19%
Boule/Boccia/Pétanque	2.440	2.507	67	2,75%	2.615	108	4,31%
Bowling	435	434	-1	0,00%	454	20	4,61%
Boxen	6.572	7.234	662	10,07%	7.461	227	3,14%
Dart	311	321	10	3,22%	380	59	18,38%
Eissport	2.322	2.475	153	6,59%	2.483	8	0,32%
Fechten	1.656	1.511	-145	-8,76%	1.377	-134	-8,87%
Floorball	0	0	0	0,00%	503	503	-
Fußball	193.778	193.218	-560	-0,29%	195.176	1.958	1,01%
Gewichtheben	10.368	12.879	2.511	24,22%	13.083	204	1,58%
Golf	6.508	6.527	19	0,29%	6.415	-112	-1,72%
Handball	37.518	37.096	-422	-1,12%	36.800	-296	-0,80%
Hockey	2.657	2.872	215	8,09%	2.969	97	3,38%
Ju Jutsu	1.832	1.775	-57	-3,11%	1.793	18	1,01%
Judo	5.458	5.328	-130	-2,38%	5.083	-245	-4,60%
Kanu	4.710	4.857	147	3,12%	4.904	47	0,97%
Karate	4.502	4.036	-466	-10,35%	4.126	90	2,23%
Kegeln	4.584	4.375	-209	-4,56%	4.266	-109	-2,49%
Leichtathletik	28.819	27.102	-1.717	-5,96%	27.276	174	0,64%
Motorbootsport	944	943	-1	-0,11%	988	45	4,77%
Motorsport	2.729	2.642	-87	-3,19%	2.601	-41	-1,55%
Radsport	5.766	6.146	380	6,59%	6.128	-18	-0,29%
Rasenkraftsport	369	377	8	2,17%	374	-3	-0,80%
Reiten	21.750	21.876	126	0,58%	21.857	-19	-0,09%
Ringen	5.991	5.943	-48	-0,80%	5.739	-204	-3,43%
Rollsport	1.512	1.478	-34	-2,25%	1.646	168	11,37%
Rudern	2.823	2.756	-67	-2,37%	2.825	69	2,50%
Rugby	1.883	2.044	161	8,55%	2.065	21	1,03%
Schach	3.967	3.995	28	0,71%	4.048	53	1,33%
Schwimmen	14.840	14.141	-699	-4,71%	13.737	-404	-2,86%
Segeln	2.910	2.939	29	1,00%	3.062	123	4,19%
Ski	16.434	16.722	288	1,75%	16.107	-615	-3,68%
Solidarität (Kunstrad)	739	762	23	3,11%	674	-88	-11,55%
Sportschützen	30.924	31.825	901	2,91%	31.888	63	0,20%
Squash u. Racket	357	366	9	2,52%	369	3	0,82%
Taekwondo	2.604	2.701	97	3,73%	2.806	105	3,89%
Tanzen	10.848	11.249	401	3,70%	10.975	-274	-2,44%
Tauchsport	2.243	2.289	46	2,05%	2.406	117	5,11%
Tennis	54.484	54.095	-389	-0,71%	53.446	-649	-1,20%
Tischtennis	21.242	20.907	-335	-1,58%	20.835	-72	-0,34%
Triathlon	2.016	2.108	92	4,56%	2.140	32	1,52%
Turnen	211.767	213.608	1.841	0,87%	214.120	512	0,24%
Volleyball	13.995	14.182	187	1,34%	14.304	122	0,86%
Gesamt	800.883	807.521	6.638	0,83%	813.366	5.845	0,72%

Sportfachverbände, Abschnitt B der Bestandsmeldung 2018 - 8 Altersklassen

Fachverbände 2018	Vereine	bis 6 Jahre		7 - 14 Jahre		15 - 18 Jahre		19 - 21 Jahre		22 - 26 Jahre		27 - 40 Jahre		41 - 60 Jahre		über 60 Jahre		gesamt		insgesamt
		m	w	m	w	m	w	m	w	m	w	m	w	m	w	m	w	m	w	
		Aikido (AVBW)	10	0	0	52	38	27	10	7	2	15	9	46	20	104	49	21	7	
Aikido (FABW)	15	25	20	156	108	70	53	13	9	16	11	84	37	240	74	25	8	629	320	949
American Football	15	4	2	141	186	272	105	203	45	328	61	385	47	113	23	8	3	1.454	472	1.926
Badminton	93	38	14	391	225	319	175	161	81	219	143	626	353	1.153	563	246	91	3.153	1.645	4.798
Bahnengolf	8	6	2	9	2	11	1	6	4	7	3	43	19	118	47	96	34	296	112	408
Baseball	9	36	25	167	37	83	30	43	20	70	26	197	84	169	81	38	10	803	313	1.116
Basketball	66	133	103	1.537	711	831	367	397	175	511	181	1.064	310	759	301	286	88	5.518	2.236	7.754
Behinderten-/Rehasport	189	53	25	147	73	102	84	79	84	163	162	650	965	2.871	4.702	5.981	7.766	10.046	13.861	23.907
Bergsport/Klettern	12	203	188	774	705	589	449	388	298	803	470	2.475	1.559	4.291	2.759	1.930	846	11.453	7.274	18.727
Billard	25	2	0	21	6	14	7	26	4	64	13	285	39	452	52	73	12	937	133	1.070
Boule/Boccia/Pétanque	71	12	3	51	18	28	13	16	8	55	25	152	60	654	319	803	398	1.771	844	2.615
Bowling	11	0	0	6	2	15	3	5	2	25	5	73	16	150	52	81	19	355	99	454
Boxen	28	151	56	983	344	1.157	439	557	239	592	234	1.138	341	709	200	205	116	5.492	1.969	7.461
Dart	12	0	0	6	0	8	0	5	1	26	2	112	12	167	26	15	0	339	41	380
Eisport	16	109	47	478	207	236	71	94	38	103	35	262	139	319	195	100	50	1.701	782	2.483
Fechten	21	29	31	242	128	93	64	54	28	51	40	89	54	201	95	130	48	889	488	1.377
Floorball	8	56	17	81	44	50	8	26	8	40	5	85	22	41	16	4	0	383	120	503
Fußball	595	5.443	1.063	29.548	4.396	13.333	2.708	8.105	1.539	12.197	2.073	25.714	4.243	38.932	8.103	33.504	4.275	166.776	28.400	195.176
Gewichtheben	30	10	9	163	73	554	326	467	249	725	373	1.599	1.107	2.378	2.151	1.663	1.236	7.559	5.524	13.083
Golf	9	51	32	455	298	242	144	104	36	138	45	274	115	1.056	738	1.619	1.068	3.939	2.476	6.415
Handball	152	980	682	4.651	2.779	2.276	1.424	1.594	922	1.977	1.280	3.493	1.960	5.238	2.509	4.086	949	24.295	12.505	36.800
Hockey	14	112	50	458	534	211	199	95	84	108	87	207	160	329	173	120	42	1.640	1.329	2.969
Ju Jutsu	26	31	16	361	208	112	39	49	33	88	39	272	77	310	94	46	18	1.269	524	1.793
Judo	75	205	78	1.634	656	345	133	152	50	182	82	395	151	523	190	243	64	3.679	1.404	5.083
Kanu	42	37	35	279	188	183	125	130	79	149	104	383	244	1.167	696	764	341	3.092	1.812	4.904
Karate	70	126	65	901	531	229	127	106	62	134	78	314	199	723	316	168	47	2.701	1.425	4.126
Kegeln	75	14	9	150	68	101	41	77	42	120	66	422	224	977	413	1.189	353	3.050	1.216	4.266
Leichtathletik	213	575	539	3.196	3.672	1.165	1.373	651	677	700	678	1.413	1.313	3.391	2.886	3.010	2.037	14.101	13.175	27.276
Motorbootsport	12	7	5	13	22	14	9	10	12	20	9	65	30	282	100	303	87	714	274	988
Motorsport	17	23	8	150	35	150	25	113	20	155	28	301	68	827	205	429	64	2.148	453	2.601
Radsport	75	46	26	478	229	246	101	197	46	240	60	763	245	1.699	578	930	244	4.599	1.529	6.128
Rasensport	9	0	0	2	1	3	3	5	0	11	7	48	50	103	51	70	20	242	132	374
Reiten	179	149	379	368	3.321	189	1.667	128	1.020	248	1.673	613	3.222	1.998	3.936	1.964	982	5.657	16.200	21.857
Ringensport	27	273	122	634	182	277	79	142	44	288	53	509	233	1.025	447	1.113	318	4.261	1.478	5.739
Rollsport	17	6	36	142	182	50	44	48	33	104	62	254	181	242	153	69	40	915	731	1.646
Rudern	15	6	14	115	58	156	73	98	44	132	47	313	168	543	286	590	182	1.953	872	2.825
Rugby	9	39	13	333	65	173	44	116	34	168	50	294	80	325	89	219	23	1.667	398	2.065
Schach	91	26	3	566	117	254	36	118	15	219	14	520	46	1.149	69	868	28	3.720	328	4.048
Schwimmen	63	613	588	2.627	2.467	662	659	341	281	300	304	711	620	1.204	1.174	583	603	7.041	6.696	13.737
Segeln	23	25	10	133	76	88	57	65	43	182	74	412	127	706	314	590	160	2.201	861	3.062
Ski	89	85	79	572	493	520	421	380	289	501	354	1.221	877	3.226	2.776	2.488	1.825	8.993	7.114	16.107
Solidarität (Kunstrad)	6	3	6	24	62	15	33	12	21	19	15	32	31	100	67	124	110	329	345	674
Sportschützen	224	97	53	713	346	845	349	625	235	1.141	363	3.552	983	9.676	2.431	8.877	1.602	25.526	6.362	31.888
Squash u. Racket	6	9	6	27	18	29	14	19	8	28	10	48	7	105	27	13	1	278	91	369
Taekwondo	43	110	74	726	489	211	147	82	49	78	40	195	93	294	124	62	32	1.758	1.048	2.806
Tanzensport	94	55	720	161	1.892	83	591	107	359	198	528	501	918	1.222	1.888	817	935	3.144	7.831	10.975
Tauchsport	33	16	11	91	75	68	58	50	35	112	60	309	145	724	306	272	74	1.642	764	2.406
Tennis	343	383	269	4.697	3.225	2.295	1.825	1.078	902	1.331	1.004	3.789	2.527	8.849	6.087	9.970	5.215	32.392	21.054	53.446
Tischtennis	285	97	61	2.168	584	1.555	320	876	197	1.126	300	2.554	514	4.862	1.267	3.735	619	16.973	3.862	20.835
Triathlon	44	2	1	55	52	54	37	40	19	77	50	425	198	763	281	65	21	1.481	659	2.140
Turnen	595	13.502	15.646	13.777	23.914	4.263	7.310	2.279	3.803	2.728	4.688	6.873	16.837	14.909	33.719	17.451	32.421	75.782	138.338	214.120
Volleyball	215	52	54	458	1.004	418	1.059	356	605	739	875	1.783	1.670	2.536	1.492	869	334	7.211	7.093	14.304
Gesamt	4.424	24.065	21.295	76.068	55.146	35.274	23.479	20.895	12.933	29.751	16.998	68.337	43.740	124.904	85.690	108.925	65.866	488.219	325.147	813.366
Vorjahr 2017	4.431	23.493	20.474	76.064	54.998	35.696	23.861	20.670	13.148	30.004	17.123	66.122	42.949	126.196	85.784	106.974	63.965	485.219	322.302	807.521
Zu-/Abnahme	-7	572	821	4	148	-422	-382	225	-215	-253	-125	2.215	791	-1.292	-94	1.951	1.901	3.000	2.845	5.845

Sportfachverbände, Abschnitt B der Bestandsmeldung 2018 - 12 Altersklassen																											
Fachverband	0 - 2 Jahre		3 - 6 Jahre		7 - 10 Jahre		11 - 14 Jahre		15 - 18 Jahre		19 - 26 Jahre		27 - 35 Jahre		36 - 45 Jahre		46 - 65 Jahre		66 - 79 Jahre		80 - 89 Jahre		90 - Jahre		gesamt		insgesamt
	m	w	m	w	m	w	m	w	m	w	m	w	m	w	m	w	m	w	m	w	m	w	m	w	m	w	
Aikido (AVBW)	0	0	0	0	22	22	30	16	27	10	22	11	30	11	34	21	95	42	8	2	4	0	0	0	272	135	407
Aikido (FABW)	0	0	25	20	84	49	72	59	70	53	29	20	39	21	103	42	191	53	14	3	1	0	1	0	629	320	949
American Football	0	0	4	2	17	49	124	137	272	105	531	106	313	38	112	14	77	19	2	1	1	1	0	1.454	472	1.926	
Badminton	1	2	37	12	117	62	274	163	319	175	380	224	387	232	525	238	987	495	118	41	7	1	1	0	3.153	1.645	4.798
Bahngolf	4	2	2	0	2	1	7	1	11	1	13	7	29	13	30	11	131	49	49	20	17	7	1	0	296	112	408
Baseball	5	7	31	18	88	19	79	18	83	30	113	46	131	52	120	63	132	52	17	8	4	0	0	803	313	1.116	
Basketball	16	18	117	85	534	258	1.003	453	831	367	908	356	711	212	534	167	668	256	167	51	25	12	4	1	5.518	2.236	7.754
Behinderten-/Rehasport	0	1	53	24	85	30	62	43	102	84	242	246	371	515	604	1.036	3.722	5.807	3.580	4.764	1.141	1.203	84	108	10.046	13.861	23.907
Bergsport/Klettern	56	46	147	142	321	278	453	427	589	449	1.191	768	1.656	1.039	1.618	1.108	4.122	2.480	1.014	418	265	101	21	18	11.453	7.274	18.727
Billard	0	0	2	0	5	2	16	4	14	7	90	17	181	26	209	23	386	47	27	7	7	0	0	0	937	133	1.070
Boule/Boccia/Pétanque	5	1	7	2	11	5	40	13	28	13	71	33	108	45	122	44	842	407	465	244	68	32	4	5	1.771	844	2.615
Bowling	0	0	0	0	0	1	6	1	15	3	30	7	49	10	54	13	145	51	49	12	7	1	0	0	355	99	454
Boxen	2	0	149	56	380	125	603	219	1.157	439	1.149	473	799	244	588	163	512	162	120	68	29	17	4	3	5.492	1.969	7.461
Dart	0	0	0	0	0	0	6	0	8	0	31	3	64	7	91	12	133	19	6	0	0	0	0	0	339	41	380
Eissport	1	0	108	47	252	131	226	76	236	71	197	73	171	75	182	137	253	129	57	34	18	8	0	1	1.701	782	2.483
Fechten	1	1	28	30	91	38	151	90	93	64	105	68	57	30	70	47	199	89	74	30	19	1	1	0	889	488	1.377
Floorball	21	0	35	17	35	25	46	19	50	8	66	13	64	15	38	10	27	13	1	0	0	0	0	0	383	120	503
Fußball	455	195	4.988	868	13.970	1.771	15.578	2.625	13.333	2.708	20.302	3.612	18.361	2.662	14.865	3.345	39.719	7.762	18.604	2.305	5.985	483	616	64	166.776	28.400	195.176
Gewichtheben	4	4	6	5	58	28	105	45	554	326	1.192	622	1.120	693	967	806	2.326	2.130	1.059	765	158	98	10	2	7.559	5.524	13.083
Golf	3	6	48	26	170	121	285	177	242	144	242	81	176	60	210	125	1.330	973	1.067	697	155	61	11	5	3.939	2.476	6.415
Handball	69	53	911	629	2.146	1.319	2.505	1.460	2.276	1.424	3.571	2.202	2.502	1.360	1.971	1.141	5.284	2.329	2.214	467	760	106	86	15	24.295	12.505	36.800
Hockey	3	1	109	49	231	236	227	298	211	199	203	171	134	101	166	135	254	103	78	30	21	6	3	0	1.640	1.329	2.969
Ju Jutsu	2	0	29	16	186	99	175	109	112	39	137	72	167	51	198	50	239	80	20	7	4	0	0	1	1.269	524	1.793
Judo	2	0	203	78	972	361	662	295	345	133	334	132	273	112	245	75	497	181	132	32	14	5	0	0	3.679	1.404	5.083
Kanu	15	10	22	25	90	63	189	125	183	125	279	183	238	149	303	229	1.241	666	414	172	107	58	11	7	3.092	1.812	4.904
Karate	0	1	126	64	497	278	404	253	229	127	240	140	199	127	243	152	684	266	75	16	4	0	0	1	2.701	1.425	4.126
Kegeln	1	1	13	8	52	27	98	41	101	41	197	108	284	149	266	134	1.128	453	696	190	194	54	20	10	3.050	1.216	4.266
Leichtathletik	31	31	544	508	1.618	1.793	1.578	1.879	1.165	1.373	1.351	1.355	885	830	1.124	1.034	3.486	2.883	1.773	1.208	504	271	42	10	14.101	13.175	27.276
Motorbootsport	2	1	5	4	7	7	6	15	14	9	30	21	36	16	65	32	322	113	174	45	49	11	4	0	714	274	988
Motorsport	3	3	20	5	50	10	100	25	150	25	268	48	202	33	242	85	832	181	231	30	45	6	5	2	2.148	453	2.601
Radsport	4	6	42	20	189	101	289	128	246	101	437	106	498	146	613	239	1.615	515	535	142	121	21	10	4	4.599	1.529	6.128
Rasenkraftsport	0	0	0	0	1	1	1	0	3	3	16	7	36	24	35	39	97	47	39	9	12	2	2	0	242	132	374
Reiten	10	19	139	360	196	1.376	172	1.945	189	1.667	376	2.693	394	2.220	479	1.843	2.252	3.461	1.048	495	355	100	47	21	5.657	16.200	21.857
Ringen	24	15	249	107	345	91	289	91	277	79	430	97	351	138	319	197	1.085	421	641	188	229	49	22	5	4.261	1.478	5.739
Rollsport	0	0	6	36	40	104	102	78	50	44	152	95	176	127	127	95	218	132	34	20	8	0	2	0	915	731	1.646
Rudern	1	2	5	12	13	12	102	46	156	73	230	91	186	114	233	114	553	269	349	107	115	27	10	5	1.953	872	2.825
Rugby	3	2	36	11	139	26	194	39	173	44	284	84	209	66	141	29	314	84	122	12	43	1	9	0	1.667	398	2.065
Schach	0	1	26	2	264	56	302	61	254	36	337	29	334	28	398	34	1.166	62	466	15	150	3	23	1	3.720	328	4.048
Schwimmen	23	32	590	556	1.512	1.376	1.115	1.091	662	659	641	585	469	376	487	512	1.130	1.072	300	345	103	83	9	9	7.041	6.696	13.737
Segeln	5	2	20	8	40	32	93	44	88	57	247	117	305	92	205	93	763	309	342	85	83	22	10	0	2.201	861	3.062
Ski	12	20	73	59	226	193	346	300	520	421	881	643	809	574	902	755	3.369	2.788	1.431	1.094	402	242	22	25	8.993	7.114	16.107
Solidarität (Kunstrad)	2	0	1	6	9	29	15	33	15	33	31	36	19	21	26	21	100	69	80	69	30	26	1	2	329	345	674
Sportschützen	49	21	48	32	166	89	547	257	845	349	1.766	598	2.243	617	2.724	763	10.640	2.510	5.012	894	1.352	211	134	21	25.526	6.362	31.888
Squash u. Racket	1	4	8	2	9	7	18	11	29	14	47	18	32	6	29	5	100	24	5	0	0	0	0	0	278	91	369
Taekwondo	5	2	105	72	384	267	342	222	211	147	160	89	128	56	144	57	248	119	30	16	1	1	0	0	1.758	1.048	2.806
Tanzen	3	15	52	705	85	1.037	76	855	83	591	305	887	349	653	267	567	1.414	1.967	448	497	56	54	6	3	3.144	7.831	10.975
Tauchsport	2	4	14	7	20	24	71	51	68	58	162	95	215	102	207	99	728	288	142	32	13	4	0	0	1.642	764	2.406
Tennis	28	23	355	246	1.916	1.322	2.781	1.903	2.295	1.825	2.409	1.906	2.291	1.578	3.188	2.135	9.480	6.309	6.479	3.371	1.092	401	78	35	32.392	21.054	53.446
Tischtennis	14	8	83	53	577	243	1.591	341	1.555	320	2.002	497	1.615	303	1.883	446	5.012	1.249	2.099	329	510	67	32	6	16.973	3.862	20.835
Triathlon	0	1	2	0	9	14	46	38	54	37	117	69	271	135	319	134	635	224	27	7	1	0	0	0	1.481	659	2.140
Turnen	2.815	2.923	10.687	12.723	8.245	13.723	5.532	10.191	4.263	7.310	5.007	8.491	4.207	9.823	5.437	13.724	15.752	34.230	10.005	18.978	3.424	5.601	408	621	75.782	138.338	214.120
Volleyball	12	13	40	41	140	238	318	766	418	1.059	1.095	1.480	1.226	1.281	1.039	718	2.384	1.300	450	174	81	23	8	0	7.211	7.093	14.304
Gesamt 2018	3.715	3.497	20.350	17.798	36.616	27.569	39.452	27.577	35.274	23.479	50.646	29.931	46.100	27.408	45.101	33.111	129.019	85.739	62.389	38.546	17.794	9.481	1.763	1.011	<		

Sportfachverbände, Ein- und Mehrspartenvereine 2018							
	Fachverband	Anzahl Vereine			Mitgliederzahl		
		Einsparten	Mehrsparten	Gesamt	Einsparten	Mehrsparten	Gesamt
1	Aikido (AVBW)	3	7	10	131	276	407
2	Aikido (FABW)	3	12	15	91	858	949
3	American Football	4	11	15	449	1.477	1.926
4	Badminton	10	83	93	840	3.958	4.798
5	Bahngolf	8	0	8	408	0	408
6	Baseball	4	5	9	854	262	1.116
7	Basketball	5	61	66	512	7.242	7.754
8	Behinderten-/Rehasport	85	104	189	13.149	10.758	23.907
9	Bergsport/Klettern	7	5	12	12.741	5.986	18.727
10	Billard	23	2	25	1.042	28	1.070
11	Boule/Boccia/Pétanque	26	45	71	1.290	1.325	2.615
12	Bowling	8	3	11	329	125	454
13	Boxen	14	14	28	1.539	5.922	7.461
14	Dart	6	6	12	280	100	380
15	Eissport	11	5	16	1.409	1.074	2.483
16	Fechten	12	9	21	487	890	1.377
17	Floorball	1	7	8	92	411	503
18	Fußball	228	367	595	66.017	129.159	195.176
19	Gewichtheben	6	24	30	2.145	10.938	13.083
20	Golf	8	1	9	6.411	4	6.415
21	Handball	15	137	152	2.989	33.811	36.800
22	Hockey	6	8	14	2.114	855	2.969
23	Ju Jutsu	7	19	26	352	1.441	1.793
24	Judo	15	60	75	532	4.551	5.083
25	Kanu	21	21	42	2.768	2.136	4.904
26	Karate	26	44	70	1.466	2.660	4.126
27	Kegeln	39	36	75	2.793	1.473	4.266
28	Leichtathletik	13	200	213	1.451	25.825	27.276
29	Motorbootsport	10	2	12	858	130	988
30	Motorsport	12	5	17	2.208	393	2.601
31	Radsport	36	39	75	4.296	1.832	6.128
32	Rasenkraftsport	2	7	9	131	243	374
33	Reiten	176	3	179	21.810	47	21.857
34	Ringern	22	5	27	5.072	667	5.739
35	Rollsport	7	10	17	1.121	525	1.646
36	Rudern	11	4	15	1.797	1.028	2.825
37	Rugby	1	8	9	602	1.463	2.065
38	Schach	84	7	91	3.906	142	4.048
39	Schwimmen	14	49	63	3.979	9.758	13.737
40	Segeln	18	5	23	2.764	298	3.062
41	Ski	37	52	89	9.281	6.826	16.107
42	Solidarität (Kunstrad)	4	2	6	553	121	674
43	Sportschützen	204	20	224	30.121	1.767	31.888
44	Squash u. Racket	5	1	6	366	3	369
45	Taekwondo	18	25	43	1.448	1.358	2.806
46	Tanzen	60	34	94	7.888	3.087	10.975
47	Tauchsport	28	5	33	2.105	301	2.406
48	Tennis	192	151	343	34.714	18.732	53.446
49	Tischtennis	89	196	285	9.710	11.125	20.835
50	Triathlon	1	43	44	143	1.997	2.140
51	Turnen	84	511	595	14.519	199.601	214.120
52	Volleyball	32	183	215	3.566	10.738	14.304
	Gesamt	1.761	2.663	4.424	287.639	525.727	813.366

Mitgliederverteilung nach Sportart 2018

