



ANLEITUNG ZUR ABODATENPFLEGE

Neben der Erfassung der Mitglieder-Bestandsdaten und der Vereins-Stammdatenpflege ist im BSBnet auch die Pflege der Abo-Daten „Sport in BW“ möglich. Sie können zu jeder Zeit einsehen, welche Personen ein Exemplar „Sport in BW“ für Ihren Verein erhalten und können einen Empfängerwechsel online beantragen.

Schritt 1: Aufruf des Portals

Rufen Sie die Seite www.bsb-net.org auf und melden Sie sich mit den Zugangsdaten Ihres Vereines an. Wählen Sie nach erfolgreicher Anmeldung den Menüpunkt „Abonnement“ aus, um die aktuell abonnierten Exemplare anzusehen.

The screenshot shows the BSBnet portal interface. On the left, there is a yellow sidebar menu with the following items: Start, Vereinsdaten, Bestandserhebung, Lizenz, Ehrung, Kooperation, **Abonnement** (highlighted with a red arrow), Gremium, Abonnement, Sportgeräte, Jugendzuschüsse, and Benutzerkonto. The main content area displays a welcome message, a table of important terms and deadlines, and a list of functions with their respective guides.

Wichtige Termine und Fristen		
Lizenz-Zuschuss 2023	ab 15.11.2023	bis 31.01.2024
Bestandsmeldung 2024	ab 01.12.2023	bis 31.01.2024
Antrag Kooperation Schule / Kindergarten 2023/24	ab 15.03.2023	bis 15.05.2023
Kurzbericht Schule / Kindergarten 2022/2023	ab 15.06.2023	bis 31.07.2023
Sportgeräte-Zuschuss	ab 01.01.2023	bis 31.01.2024

Welche Funktionen Sie bisher im BSBnet nutzen können und die ausführliche Anleitung zu den einzelnen Möglichkeiten finden Sie hier:	
Vereins- und Funktionärsdaten pflegen	Anleitung Vereinsdatenpflege
Bestandshebung	Anleitung Bestandserhebung
Zuschüsse DOSB-Lizenzen	Anleitung Lizenzabrechnung
Zuschüsse Kooperation Schule-Verein	Anleitung Antragsstellung Koop_Schule
Zuschüsse PFIFF - Kooperation Kindergarten-Verein	Anleitung_Abrechnung_PFIFF
Zuschüsse Sportgeräte	Anleitung Sportgeräte
Zuschüsse Jugendarbeit	Anleitung Jugendzuschüsse
SPORT in BW Empfänger ändern	Anleitung_Abo-Daten_Änderung
Weitere Benutzer und Zugänge verwalten	Anleitung Benutzerverwaltung

Schritt 2: Abonnierte Exemplare

Es öffnet sich ein Fenster mit allen Empfängern, die monatlich ein oder mehrere Exemplare „Sport in BW“ erhalten. Möchten Sie uns z.B. einen Empfängerwechsel mitteilen, dann klicken Sie bitte rechts oben auf den gelben „Bearbeiten-Button“ (Stiftsymbol).

BSB net Portal Impressum Datenschutz

Menu

- Start
- Vereinsdaten
- Bestandserhebung
- Lizenz
- Kooperation

Abonnierte Exemplare

Suche 25 1 - 2 von 2

Empfänger	Vertragstyp	Lieferbeginn	Lieferende
200485 55555 Testverein HD e.V. - 76131 Karlsruhe, Musterstraße 110	Sport in BW F Frei	01.01.2023	
200485 Mustermann, Max (41365) - 76131 Karlsruhe, Am Fächerbad 5	Sport in BW F Frei	01.01.2023	

Schritt 3: Abo-Daten ändern

Nun gelangen Sie in Schritt 1 der Abo-Daten-Änderung. Hier erhalten Sie nochmal eine Übersicht aller Empfänger und können nun Ihre Änderungen vornehmen.

BSB net Portal

Menu

- Start
- Vereinsdaten
- Bestandserhebung
- Lizenz
- Kooperation
- Ehrung
- Abonnement

Abonnierte Exemplare

Abo - Daten ändern

Abodatenpflege - Abo - Daten ändern

* Eine Änderung ist nur auf schriftlichen Antrag an die BSB-Geschäftsstelle möglich.

Schritt 1 Schritt 2

ⓘ Diese Anfrage wurde noch nicht versendet. Bitte beachten Sie, dass erst durch das Versenden der Anfrage die Änderungen an den BSB übermittelt werden!

Weiter Abbrechen Löschen

Änderungstatus	Empfänger	Vertragstyp	Lieferbeginn	Lieferende	Aktiver Funkt...	Lieferstopp von	Lieferstopp bis ↓	Empfänger Bearbeiten
Original	55555 Testverein HD e.V. - 76131 Karlsruhe, Musterstraße 110	Sport in BW F Frei	01.01.2012		✗			
Original	Seldita, Saskia - 76131 Karlsruhe, Am Fächerbad 5	Sport in BW F Frei	01.01.2012		✓			

Schritt 3a: Kontaktdaten eines Empfängers bearbeiten


Falls Sie uns eine Adressänderung eines Beziehers mitteilen möchten, können Sie das über das Stiftsymbol bei „Empfänger bearbeiten“ vornehmen.

Schritt 3b: Empfängerwechsel

Sofern Sie uns einen neuen Empfänger mitteilen möchten, steht Ihnen hierfür der gelbe Button mit den zwei Pfeilen „Empfängerwechsel“ am rechten Bildschirmrand zur Verfügung. Nach Auswahl der Funktion erscheint folgende Ansicht:


Empfänger Anlegen

Bisheriger Empfänger *


Lieferbeginn * 

Neuer Empfänger: Person 55555 Testverein HD e.V.

Person wählen

Anrede Herrn Frau Titel 

Vorname * Nachname *

Geburtsdatum *  Geburtsname

Adresszusatz Straße *

Wählen Sie zuerst den bisherigen Empfänger aus, der „Sport in BW“ nicht mehr erhalten soll. Klicken Sie hierfür in die Zeile „bisheriger Empfänger“ und Sie erhalten eine Übersicht aller Empfänger und Exemplare. Wählen Sie im nächsten Schritt einen Lieferbeginn aus, ab wann das Exemplar an den neuen Adressaten gehen soll. Soll das Exemplar an die Postadresse Ihres Vereins gesendet werden, können Sie in der Zeile „Neuer Empfänger“ den Verein mit Klick in das Feld auswählen. Bestätigen Sie Ihre Eingabe mit „Speichern“.

Möchten Sie das Exemplar an eine Person senden, können Sie die Person im Drop Down-Feld auswählen. Sollte die Person noch nicht vorhanden sein, können Sie einen neuen Empfänger mit den Adressdaten eingeben. Gehen Sie am Ende auf „Speichern“.

Schritt 4: Anfrage versenden

Tragen Sie im nächsten Schritt bitte Ihre Kontaktdaten ein bzw. überprüfen Sie vor dem „Versenden“ die hinterlegten Angaben. Sollten sich Rückfragen zu der abgegebenen Abodatenänderung ergeben, können wir Sie schneller kontaktieren. Bitte bestätigen Sie anschließend Ihre Angaben und versenden Sie diese.

Abodatenpflege - Abo - Daten ändern

* Eine Änderung ist nur auf schriftlichen Antrag an die BSB Geschäftsstelle möglich

Zurück Versenden

Schritt 1 Schritt 2

ⓘ Diese Anfrage wurde noch nicht versendet. Bitte beachten Sie, dass erst durch das Versenden ▶ der Anfrage die Änderungen an den BSB übermittelt werden!

Anspruchsbearer *
Max Mustermann

Telefon *
+49 721 18080

E-Mail *
info@badischer-sportbund.de

Bemerkung

Transaktion

Versenden Durch das Versenden wird der Abo-Service Antrag an den BSB gesendet und kann nicht weiter bearbeitet werden.

Gelesen Ich versichere die Richtigkeit aller gemachten Angaben.

Ich habe den [Datenschutzhinweis](#) zur Kenntnis genommen.

Schritt 5: Bearbeitungsstand der übersandten Änderungen/Anfragen

Klicken Sie auf den Menüpunkt „Benutzerkonto“ und „Anfragen“. Dort wird zu jedem Zeitpunkt Ihrer Anfrage deren aktueller Stand (z.B. „Anfrage“ oder „Übernahme“) angezeigt. Sobald die übermittelten Änderungsanfragen BSB-seitig geprüft und genehmigt wurden, erscheint als Statusmeldung „Übernahme“.

Vereinsanfragen

25 1 - 25 von 38

Anfragetyp	Beginn	Übertragung ↓	Status
Abodatenpflege	09.10.2023	23.10.2023	Anfrage
Vereinsdatenpflege	17.10.2023	17.10.2023	Anfrage

Ihr Badischer Sportbund Nord